

LOCTITE®

LOCTITE® 2400™

Août 2010

DESCRIPTION DU PRODUIT

LOCTITE® 2400™ présente les caractéristiques suivantes:

Technologie	Acrylique
Nature chimique	Ester Diméthacrylate
Aspect	Liquide, bleu ^{LMS}
Fluorescence	Fluorescent aux U.V. ^{LMS}
Composants	Monocomposant
Viscosité	Moyenne, thixotrope
Polymérisation	Anaérobie
Polymérisation secondaire	Activateur
Application	Freinage des pièces filetées
Résistance	Moyenne

LOCTITE® 2400™ est conçu pour le freinage et l'étanchéité des assemblages filetés lorsque le démontage doit pouvoir être fait aisément à l'aide d'outils à main conventionnels. Le produit polymérise lorsqu'il se trouve confiné en l'absence d'air entre des surfaces métalliques avec un faible jeu. Il a pour fonction d'empêcher le desserrage et les fuites dus aux chocs et aux vibrations. Il est particulièrement adapté aux substrats peu actifs, tels que aciers inoxydables et surfaces avec dépôt métallique, lorsque le démontage avec des outils à main standard est nécessaire. Le caractère thixotrope du LOCTITE® 2400™ évite la migration ou le fluage du produit après application sur les surfaces.

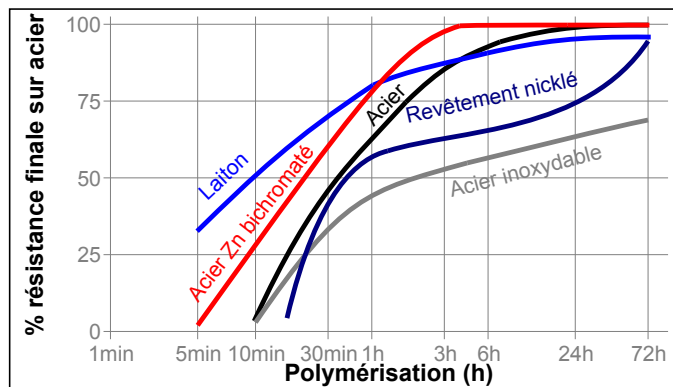
PROPRIETES DU PRODUIT LIQUIDE

Densité à 25 °C	1,1
Point éclair - se reporter à la FDS	
Viscosité, Brookfield - RVT, 25 °C, mPa.s (cP):	
Mobile 3, vitesse 20 tr/min	3 070
Viscosité, Cône & Plan, 25 °C, mPa.s (cP):	
Taux de cisaillement 129 s ⁻¹	225 à 475 ^{LMS}

DONNEES TYPQUES SUR LA POLYMERISATION

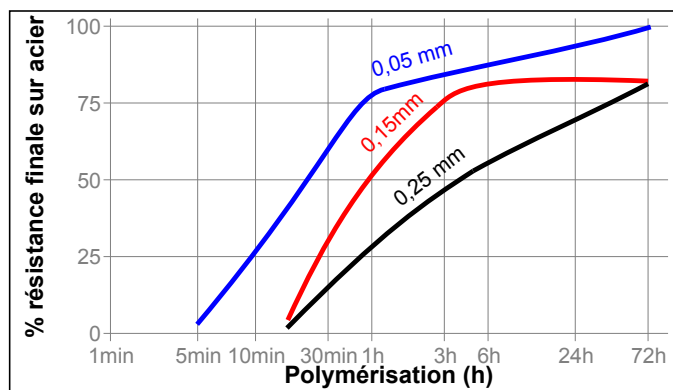
Vitesse de polymérisation en fonction du substrat

La vitesse de polymérisation dépend du substrat utilisé. Le graphique ci-après montre l'évolution du couple de rupture en fonction du temps sur des boulons M10 en acier, par comparaison avec d'autres métaux, tests selon ISO 10964.



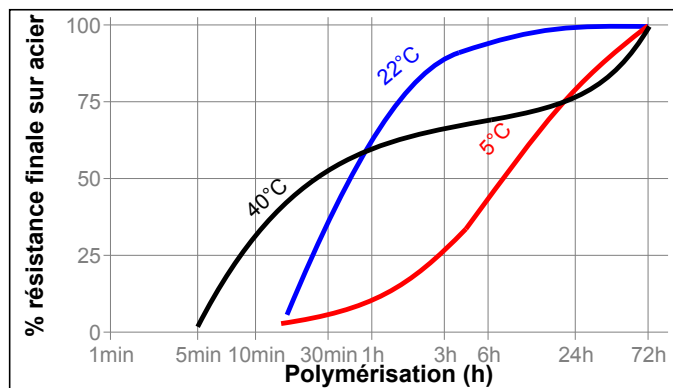
Vitesse de polymérisation en fonction du jeu

La vitesse de polymérisation dépend du jeu fonctionnel dans l'assemblage. Le jeu dans les assemblages filetés dépend du type de filetage, de la qualité des filets, et des dimensions. Le graphique ci-après montre l'évolution de la résistance au cisaillement en fonction du temps sur des éprouvettes axe-bague en acier avec différents jeux contrôlés, tests selon ISO 10123.



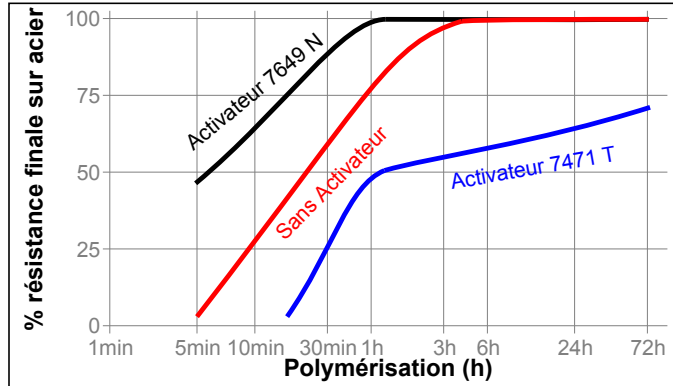
Vitesse de polymérisation en fonction de la température

La vitesse de polymérisation dépend de la température à l'application. Le graphique ci-après présente l'évolution du couple de rupture en fonction du temps à différentes températures boulons M10 en acier, tests selon ISO 10964.



Vitesse de polymérisation en fonction de l'activateur

Lorsque la vitesse de polymérisation est beaucoup trop longue, ou que l'on est en présence de jeux importants, l'utilisation d'un activateur appliqué sur l'une des surfaces permettra d'augmenter cette vitesse. Le graphique ci-après montre l'évolution du couple de rupture en fonction du temps lors de l'utilisation de Loctite Activateur 7471 (T) ou 7649 (N) sur des boulons M10 en acier zingué bichromaté, tests selon ISO 10964.



PERFORMANCES DU PRODUIT POLYMERISE

Propriétés de l'adhésif

Polymérisation 24 heures à 22 °C

Couple de rupture au dévissage, ISO 10964:

Vis M10 écrou acier et boulon Nm 20
acier oxydé noir (sans serrage) (lb.in.) (180)

Couple résiduel après dévissage, ISO 10964:

Vis M10 écrou acier et boulon Nm 2
acier oxydé noir (sans serrage) (lb.in.) (20)

Couple de rupture au desserrage, ISO 10964, pré-charge à 5 N·m:

Vis M10 écrou acier et boulon Nm 18
acier oxydé noir (lb.in.) (160)

Résistance au cisaillement, ISO 10123:

éprouvettes axe-bague acier N/mm² ≥5^{LMS}
(psi) (≥725)

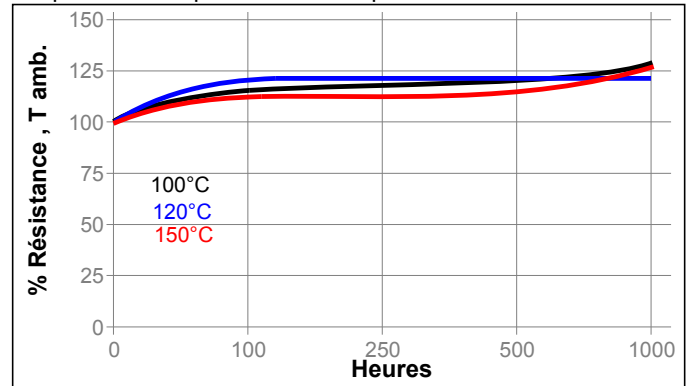
PERFORMANCES DE TENUE A L'ENVIRONNEMENT

Polymérisation 1 semaine à 22 °C

Couple de rupture, ISO 10964, pré-charge à 5 N·m:

Boulons M10 acier avec phosphatation zinc

Résistance au vieillissement à chaud : Vieillissement à la température indiquée et mesure après retour à 22 °C



Résistance aux produits chimiques

Vieillissement dans les conditions indiquées et mesure après retour à 22 °C.

Agent chimique	°C	% de la résistance initiale conservée après		
		100 h	500 h	1000 h
Huile moteur	125	100	110	110
Essence (plombée)	22	100	110	105
Liquide de frein	22	100	100	105
Eau/Glycol 50/50	87	100	115	110
Acétone	22	100	105	95
Ethanol	22	100	105	105

INFORMATIONS GENERALES

L'utilisation de ce produit n'est pas recommandé dans des installations véhiculant de l'oxygène pur ou des mélanges riches en oxygène, et il ne doit pas être utilisé comme produit d'étanchéité vis à vis du chlore ou pour d'autres corps fortement oxydants.

Pour obtenir les informations relatives à la sécurité de mise en oeuvre de ce produit, consultez obligatoirement la Fiche de Données de Sécurité (FDS).

Lorsqu'un système de lavage en phase aqueuse est utilisé pour nettoyer les pièces avant collage, il est important de vérifier la compatibilité de la solution lessivante avec l'adhésif utilisé. Dans certains cas, les nettoyages en phase aqueuse affectent la polymérisation et les performances de l'adhésif.

Ce produit n'est normalement pas recommandé pour l'utilisation sur les plastiques (particulièrement sur les thermoplastiques, sur lesquels peut apparaître une fissuration suite à la libération de contraintes, appelée "stress cracking"). Il est recommandé aux utilisateurs de vérifier la compatibilité de ce produit avec de tels matériaux.

Recommandations de mise en oeuvre

Assemblage

1. Pour obtenir les meilleurs résultats, les surfaces doivent être propres et exemptes de graisse (surface interne et externe), utiliser un solvant de dégraissage Loctite, puis sécher parfaitement.
2. Dans le cas où le substrat est un métal peu actif, ou si la vitesse de polymérisation est trop lente, vaporiser l'activateur 7471 (T) ou l'activateur 7649 (N) sur tous les filetages, et laisser sécher.
3. Agiter le produit vigoureusement avant utilisation.
4. Afin d'éviter la polymérisation du produit dans la buse du flacon, ne pas toucher de surface métallique avec l'extrémité du flacon pendant l'application de l'adhésif.
5. **Pour les assemblages boulonnés**, appliquer plusieurs gouttes de produit sur le filet de la partie mâle du boulon au niveau de la zone d'engagement de l'écrou.
6. **Pour les filetages borgnes**, appliquer plusieurs gouttes de produit sur les filets à l'intérieur du taraudage jusqu'au fond de celui-ci.
7. **Pour les applications en étanchéité filetée**, appliquer un cordon à 360° sur le filetage mâle en évitant de mettre du produit sur le premier filet. Dans le cas de filetages de gros diamètres ou grossiers, appliquer une quantité de produit plus importante.
8. Assembler et serrer.

Désassemblage

1. Démonter avec des outils à main conventionnels.
2. Lorsque le démontage n'est pas possible avec les outils standard, par exemple dans le cas d'une longueur d'engagement trop importante, il est recommandé de chauffer l'assemblage à 250°C pour obtenir la rupture et désassembler à chaud.

Nettoyage de l'adhésif

1. Le produit polymérisé peut être éliminé en immergeant la pièce dans un solvant adapté Loctite et en frottant à l'aide d'une brosse métallique.

Loctite Material Specification^{LMS}

LMS en date du Août 18, 2010. Les résultats des contrôles pour chaque lot de fabrication sont disponibles pour les caractéristiques identifiées LMS. Les rapports de contrôle LMS mentionnent aussi des contrôles qualité QC en accord avec les spécifications appropriées aux utilisations clients. De plus, des contrôles permanents existent en parallèle pour garantir la qualité du produit et la stabilité de la production. Toute demande spécifique liée à des exigences particulières d'un client sera transmise et gérée par le service Qualité Henkel Loctite.

Stockage

Conserver le produit dans son emballage d'origine fermé dans un local sec. Certaines informations de stockage peuvent être indiquées sur l'étiquetage de l'emballage.

Température de stockage : 8 °C à 21 °C. Une température de stockage inférieure à 8 °C ou supérieure à 28 °C peut affecter les propriétés du produit. Pour éviter de contaminer le produit, ne jamais remettre dans son contenant d'origine un produit sorti de son emballage. Henkel Corporation n'assume aucune responsabilité pour les produits stockés dans d'autres conditions que celles indiquées, ou pour des produits contaminés par une mauvaise utilisation. Pour obtenir des informations supplémentaires, contacter votre Service Technique local ou votre représentant local.

Conversions

$(^{\circ}\text{C} \times 1.8) + 32 = ^{\circ}\text{F}$
 $\text{kV/mm} \times 25.4 = \text{V/mil}$
 $\text{mm} / 25.4 = \text{inches}$
 $\text{N} \times 0.225 = \text{lb}$
 $\text{N/mm} \times 5.71 = \text{lb/in}$
 $\text{N/mm}^2 \times 145 = \text{psi}$
 $\text{MPa} \times 145 = \text{psi}$
 $\text{N}\cdot\text{m} \times 8.851 = \text{lb}\cdot\text{in}$
 $\text{N}\cdot\text{mm} \times 0.142 = \text{oz}\cdot\text{in}$
 $\text{mPa}\cdot\text{s} = \text{cP}$

Note

Les données contenues dans ce document sont fournies à titre d'information seulement et sont considérées comme fiables. Nous ne pouvons pas assumer la responsabilité de résultats obtenus par des tiers à partir de méthodes sur lesquelles nous n'avons aucun contrôle. Il est de la responsabilité de l'utilisateur de déterminer l'adéquation à son besoin de toute méthode de production décrite dans ce document, et de mettre en oeuvre toutes les mesures qui s'imposent pour la protection des personnes et des biens contre tous risques pouvant résulter de la mise en oeuvre et de l'utilisation des produits. En fonction de ce qui précède, **Henkel dénie toutes garanties implicites ou explicites, y compris les garanties liées à l'aptitude à la vente ou d'adéquation à un besoin particulier, résultant de la vente ou de l'utilisation de produits de Henkel. Henkel dénie notamment toutes poursuites pour des dommages incidents ou conséquents quels qu'ils soient, y compris les pertes financières d'exploitation.** La présentation dans ce document de processus ou de composition ne doit pas être interprétée comme le fait qu'ils sont libres de tous brevets détenus par des tiers ainsi que comme une licence de brevet détenue par Henkel pouvant couvrir de tels procédés ou compositions. Nous recommandons ici à l'utilisateur potentiel de vérifier par des essais l'application envisagée avant de passer à une application répétitive, les données présentées ici ne servant que de guide. Ce produit peut être couvert par un ou plusieurs brevets ou licences ou demandes de brevet tant aux USA que dans d'autres pays.

Marque commerciale

LOCTITE est une marque de Henkel.

Référence 0.1