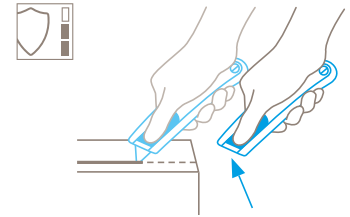


FICHE TECHNIQUE

SECUPRO MEGASAFE N° 116006

Technique de sécurité



Rétraction automatique de la lame – sécurité très élevée

La rétraction automatique de la lame du SECUPRO MEGASAFE vous protège parfaitement contre les blessures par coupure. Le tranchant se rétracte dans le manche dès qu'il quitte la matière coupée. Même avec le curseur actionné.



COUPEAU DE SÉCURITÉ EN ALUMINIUM AVEC RÉTRACTION AUTOMATIQUE DE LA LAME.

Référence 116006.02

D'une qualité telle qu'elle se voit ! Avec lame trapézoïdale arrondie.

Vous souhaitez un couteau de sécurité avec un grand débord de lame ? Ou recherchez-vous un outil de coupe convenant aux conditions les plus extrêmes ? Le SECUPRO MEGASAFE sera alors le choix idéal dans ces deux cas. Son débord de lame vous autorise une profondeur de coupe jusqu'à 17 mm. Votre sécurité est assurée grâce à la rétraction automatique de la lame même partiellement sortie.

Manche robuste

Le manche du SECUPRO MEGASAFE, couteau haut de gamme, est composé à 100 % d'aluminium – il est ainsi particulièrement robuste. Cet outil coupe toutes les matières courantes. Même épaisses.

Changement sans l'ouvrir

Changez de lame de manière simple et sûre. Même sans ouvrir le manche. Appuyez sur la bascule sur la face supérieure

et avancez le curseur jusqu'au bout. La lame peut alors être remplacée.

Une prise en main parfaite

Le manche légèrement arrondi s'adapte particulièrement bien à votre main. Et nous avons également pensé à votre pouce. Le curseur est couvert de soft-grip, ce qui vous évite de glisser.

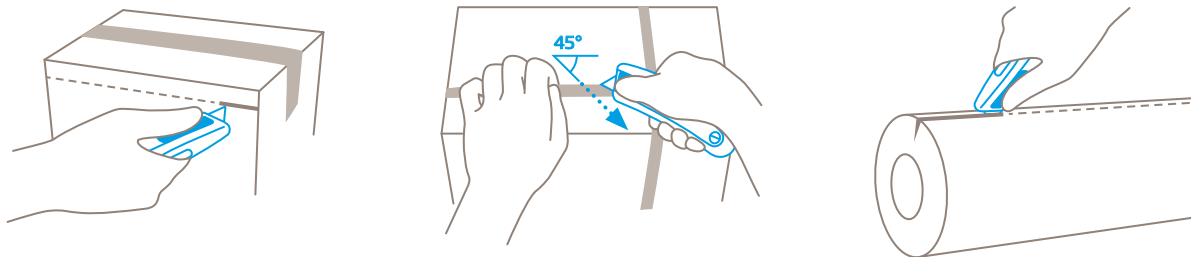
Curseur bilatéral

De la main gauche ? De la main droite ? Peu importe. Nous avons équipé le SECUPRO MEGASAFE d'un curseur accessible des deux côtés. Choisissez vous-même !

Lame utilisable sur 2 côtés

Avant de changer la lame de qualité, vous pouvez d'abord la retourner. La durée de vie de la lame est ainsi doublée et vos interventions sont réduites. Votre couteau retrouve instantanément son efficacité d'origine.

APPLICATION



CARACTÉRISTIQUES DU PRODUIT

Caractéristiques techniques

 Sécurité très élevée	 Changement de lame sans outil	 Extrêmement résistant à l'abrasion	 Ergonomique
 Lame utilisable sur 2 côtés	 Profondeur de coupe	 Lame trapézoïdale arrondie	 Lame céramique insérable
 Soft-grip	 Pour droitiers et gauchers	 Marquage publicitaire possible	

Principales matières à couper

 Carton : jusqu'à 3 cannelures	 Cerclage plastique	 Sacs	 Démaculer des bobines
 Film étirable, thermorétractable	 Adhésif	 Bandes de films et de papiers	 Caoutchouc
 PVC	 Fils, ficelles	 Feutre	 Toile
 Textile			

Lame montée



N° 60099
0,63 mm, pointe arrondie, affûtage large

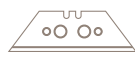
Lame en option



N° 60099C
0,65 mm, céramique, pointe arrondie, affûtage large



N° 98
0,63 mm

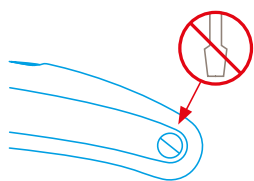


N° 99
0,63 mm, affûtage large

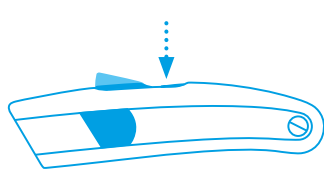


N° 199
0,63 mm, affûtage large, inoxydable

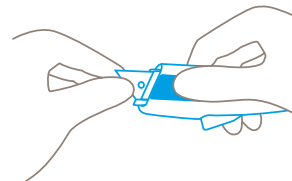
CHANGEMENT DE LAME



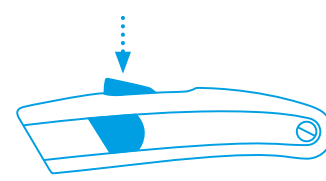
Ne pas dévisser le manche pour changer la lame !



Actionnez la **bascule vers le bas**.



Poussez le curseur complètement vers l'avant et tournez le manche de telle sorte que le **couvre-lame transparent** pointe vers le haut.



Retournez ou remplacez la lame et reculez le curseur. Verrouillez la bascule.

PRESTATIONS DE SERVICE



Poster de sécurité



Vidéo de formation



Fiche technique



Conseil

DÉTAILS DU PRODUIT ET DE L'EMBALLAGE

Référence	N° 116006.02	Unité de conditionnement	1 en carton individuel
Dimensions en mm	153 x 26 x 38 mm	Dimensions du carton individuel	160 x 28 x 45 mm
Poids du couteau	142,0 g	Poids du carton individuel	160,0 g
Matière de base	Aluminium	Code EAN du carton individuel	4002632919893
Profondeur de coupe	17 mm	Quantité par suremballage	10 couteaux
		Dimensions du suremballage	144 x 100 x 168 mm
		Poids du suremballage	1660,0 g
		Code EAN du suremballage	4002632971211
		Code douanier	82119300

CERTIFICAT DE SÉCURITÉ

Date de délivrance	01.07.2016
Certificat	Certificat GS N° S 60112078

Certificats et distinctions



INDICATIONS DE SÉCURITÉ

Veillez lire et conserver les instructions de sécurité afin de toujours pouvoir utiliser votre nouveau couteau MARTOR de façon sûre et optimale.

1. Instructions générales d'utilisation : utilisez toujours le produit avec le plus grand soin et uniquement pour des travaux de coupe manuels. Respectez le maniement correct du couteau et vérifiez l'adéquation entre l'outil et la tâche à effectuer. En protection additionnelle, nous recommandons le port de gants.

2. Instructions particulières pour éviter les risques de blessures : n'utilisez que des couteaux irréprochables avec une lame MARTOR tranchante, propre et intacte. Le maniement du couteau doit se faire avec la plus grande prudence. Avant de l'utiliser, familiarisez-vous avec sa technique de sécurité et son fonctionnement. Assurez-vous également que la matière à couper n'en empêche pas le bon fonctionnement. ATTENTION, la lame est tranchante et peut engendrer de graves et profondes blessures par coupure. N'empoignez de ce fait jamais la lame ! Ne jamais mettre l'autre main sur le passage de la lame et ne jamais couper en direction du corps.

3. Remplacement de pièces : Remplacez à temps les lames émoussées ! Utilisez pour cela uniquement des lames de rechange MARTOR. Les lames usagées doivent être éli-

minées de manière appropriée. Elles ne doivent pas se retrouver dans les corbeilles à papier, elles constitueraient ainsi un risque de blessure considérable. N'entrez jamais de réparation vous-même. Si le couteau présente des signes d'usure, tel qu'un dysfonctionnement au niveau de la technique de sécurité, du changement de lame ou du maniement, il doit être retiré et remplacé. Les modifications ou les transformations du produit ne sont pas autorisées car elles altéreraient la sécurité du produit. ATTENTION, risque de blessure particulièrement élevé !

4. Couteau non utilisé : sécurisez toujours la lame de manière à exclure les blessures par coupure (selon le type du produit). Conservez le couteau en lieu sûr.

5. Instructions d'entretien : afin de garantir une grande longévité, veillez constamment à la propreté du couteau et préservez-le de la salissure et de l'humidité.

ATTENTION : Nous déclinons toute responsabilité pour d'éventuels dommages indirects. Sous réserve de modifications techniques ou d'erreurs ! Ce couteau doit être gardé hors de la portée des enfants !

ACCESSOIRES

ÉTUI DE CEINTURE M AVEC CLIP

N° 9921



Où ranger votre outil de coupe lorsque vous n'en avez pas besoin ? Dans l'ÉTUI DE CEINTURE M, parfait pour ranger les couteaux moyens et les petits ciseaux MARTOR. Plus encore : les compartiments internes et externes peuvent être garnis au choix avec un couteau supplémentaire, un stylo ou une boîte de lames.

CONTENEUR


N° 9810



Videz le contenu de votre SAFEBOX dans le CONTENEUR. Ou insérez-y directement vos lames usées. Une fois le CONTENEUR plein, tournez le couvercle jusqu'à la butée. La boîte est définitivement verrouillée. Vous pouvez ainsi éliminer les lames en toute sécurité avec vos déchets résiduels.

SUPPORT MURAL CONTENEUR

N° 9845



N'oubliez pas son SUPPORT MURAL. Pratique, emboîtez-y votre CONTENEUR et rendez-le ainsi accessible partout dans votre entreprise. Une fois plein, votre CONTENEUR peut être retiré pour l'élimination définitive des lames. Pour monter le CONTENEUR sur des montants circulaires, utilisez la bride de serrage avec les vis et les écrous joints au SUPPORT MURAL.

SAFEBOX

N° 108000



La SAFEBOX est suffisamment grande pour accueillir un grand nombre de lames usées. Sa conception est pourtant si compacte qu'elle trouve sa place dans toutes les poches. Les lames sont insérées par deux ouvertures étroites. Celles-ci servent également à casser en toute sécurité les segments de lames sécables. Videz votre SAFEBOX, par exemple dans le CONTENEUR.

FABRICANT

MARTOR KG | Lindgesfeld 28 | 42653 Solingen | Germany
T +49 212 73870-0 | F +49 212 73870-90 | info@martor.de | www.martor.com