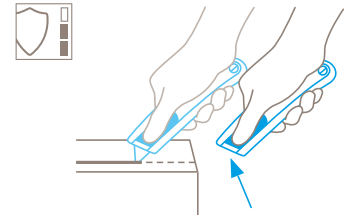


TECHNISCHES DATENBLATT

SECUPRO MEGASAFE NR. 116006

Sicherheitstechnik



Vollautomatischer Klingenzug – sehr hohe Sicherheit

Der vollautomatische Klingenzug des SECUPRO MEGASAFE garantiert Ihnen eine sehr hohe Sicherheit vor Schnittverletzungen. Denn die Klinge zieht sich sofort nach Verlassen des Schneidmaterials in den Griff zurück. Selbst wenn Sie weiter den Schieber betätigen.



SICHERHEITSMESSER AUS ALUMINIUM MIT VOLLAUTOMATISCHEM KLINGENZUG.

Bestellnummer 116006.02

So hochwertig, wie es aussieht. Mit abgerundeter Trapezklinge.

Sie hätten gern ein Sicherheitsmesser mit großem Klingenaustritt? Oder suchen Sie nach einem Schneidwerkzeug auch für härteste Einsätze? In beiden Fällen ist das SECUPRO MEGASAFE eine ausgezeichnete Wahl. Dank einer Schnitttiefe von bis zu 17 mm scheidet es keine Herausforderung. Ihre Sicherheit bleibt dennoch immer gewahrt, da der vollautomatische Klingenzug selbst bei nicht ganz ausgefahrener Klinge funktioniert.

Robuster Griff

Der Griff des hochwertigen SECUPRO MEGASAFE ist zu 100% aus Aluminium gefertigt – und deshalb sehr robust. Mit Ihrem Schneidwerkzeug meistern Sie alle gängigen Schneidmaterialien. Auch in mehreren Lagen.

Wechseln ohne Öffnen

Die Klinge wechseln Sie einfach und sicher. Sogar ohne Öffnen des Griffes. Drücken Sie die Wippe auf der Oberseite und

bewegen Sie den Schieber ganz nach vorn. Schon liegt die Klinge zum Wechseln bereit.

Perfektes Handling

Der leicht abgerundete Griff fügt sich besonders gut in Ihre Hand. Und auch Ihr Daumen kommt nicht zu kurz. So ist der Schieber mit Soft-Grip versehen – und deshalb besonders rutschfest.

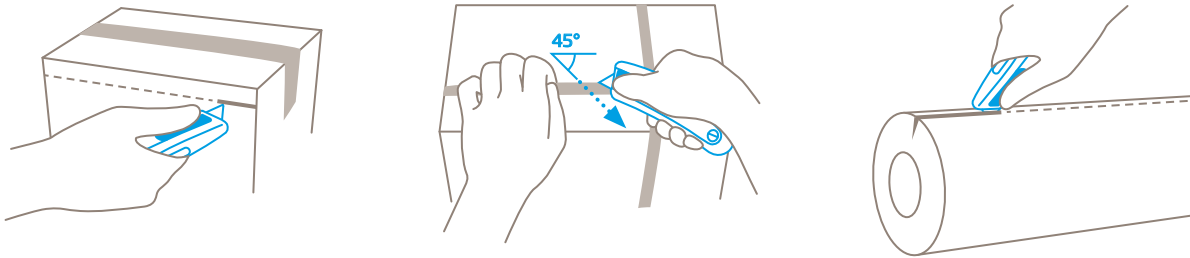
Beidseitiger Schieber

Mit rechts? Mit links? Diese Frage stellt sich nicht. Denn wir haben das SECUPRO MEGASAFE mit einem Schieber versehen, der von beiden Seiten zugänglich ist. Wählen Sie selbst!

2-fach nutzbare Klinge












Bevor Sie die Qualitätsklinge wechseln müssen, können Sie sie einmal wenden. Das verdoppelt die Einsatzzeit der Klinge – und reduziert Ihren Kraftaufwand. Denn Ihr Produkt schneidet gleich wieder wie neu.

ANWENDUNG



PRODUKTEIGENSCHAFTEN

Technische Merkmale

 Sehr hohe Sicherheit	 Klingenswechsel ohne Werkzeug	 Höchster Abriebschutz	 Ergonomisch
 2-fach nutzbare Klinge	 Schnitttiefe	 Trapezklinge abgerundet	 Keramik Klinge einsetzbar
 Soft-Grip	 Für Rechts- und Linkshänder	 Werbedruckgeeignet	

Hauptschneidmaterialien

 Karton: bis 3-lagig	 Kunststoffumreifungen	 Sackware	 Rollenware abschwarten
 Wickel-, Stretch-, Schrumpffolie	 Klebeband	 Folien- und Papierbahnen	 Gummi
 PVC-Bodenbelag	 Garn, Schnur	 Filz	 Vliesstoff
 Textil			

Montierte Klinge



NR. 60099
0,63 mm, abgerundete Spitzen, Breitschliff

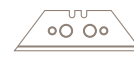
Optionale Klinge



NR. 60099C
0,65 mm, Keramik, abgerundete Spitzen, Breitschliff



NR. 99
0,63 mm, Breitschliff

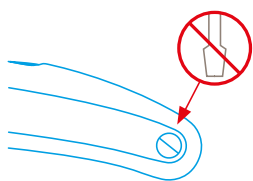


NR. 199
0,63 mm, Breitschliff, rostfrei

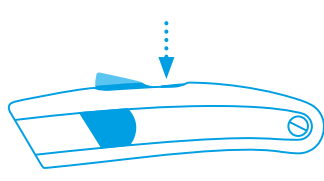


NR. 98
0,63 mm

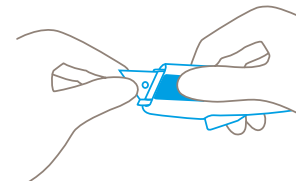
KLINGENWECHSEL



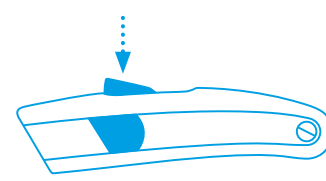
Zum Klingenswechsel den Griff **nicht aufschrauben!**



Drücken Sie die **Wippe nach unten.**



Bewegen Sie den Schieber ganz nach vorn und drehen Sie den Griff, sodass die **transparente Klingendeckung nach oben** zeigt.



Jetzt Klinge **wenden oder wechseln** und den Schieber wieder zurückbewegen. Wippe schließen.



PRODUKT- UND VERPACKUNGSDetails

Bestellnummer	NR. 116006.02	Verpackungseinheit	1 im Einzelkarton
Maße Messer (L x B x H)	153 x 26 x 38 mm	Maße Einzelkarton	160 x 28 x 45 mm
Gewicht Messer	142,0 g	Gewicht Einzelkarton	160,0 g
Basismaterial	Aluminium	EAN-Code Einzelkarton	4002632919893
Schnitttiefe	17 mm	Menge per Umkarton	10 Messer
		Maße Umkarton	144 x 100 x 168 mm
		Gewicht Umkarton	1660,0 g
		EAN-Code Umkarton	4002632971211
		Zolltarifnummer	82119300

SICHERHEITZERTIFIKAT

Ausstellungsdatum	01. Juli 2016
Zertifikat	GS-Zertifikat NR. S 60112078

Zertifikate und Auszeichnungen



SICHERHEITSHINWEISE

Bitte lesen Sie die Anleitung und bewahren Sie diese stets gut auf, damit Sie Ihr neues MARTOR-Schneidwerkzeug sicher und optimal verwenden können.

1. Allgemeine Anwendungshinweise: Bitte nutzen Sie das Produkt nur für manuelle Schneidarbeiten, stets sorgfältig und nicht auf zweckentfremdete Weise. Achten Sie hierzu auf die korrekte Handhabung und den richtigen Einsatz des Schneidwerkzeugs. Als zusätzliche Schutzmaßnahme empfehlen wir das Tragen von Handschuhen.

2. Besondere Anwendungshinweise zur Vermeidung von Verletzungsgefahren: Benutzen Sie nur einwandfreie Schneidwerkzeuge mit scharfer, sauberer und unbeschädigter MARTOR-Klinge. Lassen Sie beim Umgang mit dem Produkt immer größte Vorsicht walten. Machen Sie sich vor Gebrauch mit der Sicherheitstechnik und ihrer Funktionsweise vertraut. Stellen Sie auch sicher, dass diese nicht durch das zu schneidende Material beeinträchtigt wird. ACHTUNG, die Klinge ist scharf und kann zu erheblichen und tiefen Schnittverletzungen führen. Greifen Sie daher niemals in die Klinge! Platzieren Sie die zweite Hand nicht auf dem Schneidweg des Messers und schneiden Sie grundsätzlich am Körper vorbei.

3. Ersatzteilaustausch: Tauschen Sie stumpf gewordene Klängen rechtzeitig aus! Verwenden Sie dazu nur MARTOR-

Ersatzklängen. Ausgewechselte Klängen sind fachgerecht zu entsorgen. Sie gehören nicht in den Papiermüll, da sonst eine erhebliche Verletzungsgefahr besteht. Führen Sie Reparaturen nie selbst aus. Weist das Schneidwerkzeug Alterungs- oder sonstige Verschleißerscheinungen auf, wie z. B. Funktionsstörungen bei der Sicherheitstechnik, beim Klängenwechsel oder in der Handhabung, muss es ausgemustert und ersetzt werden. Veränderungen oder Manipulationen am Produkt sind nicht erlaubt, da diese die Produktsicherheit beeinträchtigen. ACHTUNG, hier ist die Verletzungsgefahr besonders hoch!

4. Nichtverwendung des Schneidwerkzeugs: Sichern Sie die Klinge stets so (abhängig vom Produkttyp), dass Schnittverletzungen ausgeschlossen sind. Bewahren Sie das Produkt an einem sicheren Ort auf.

5. Pflegehinweise: Halten Sie das Schneidwerkzeug immer sauber und setzen Sie es nicht unnötig Schmutz und Feuchtigkeit aus, um eine lange Lebensdauer zu gewährleisten.

ACHTUNG: Es wird keine Haftung für Folgeschäden übernommen. Technische Änderungen und Irrtümer vorbehalten! Dieses Produkt gehört nicht in Kinderhände!

ZUBEHÖR

GÜRTELTASCHE M MIT CLIP NR. 9921



Wohin mit Ihrem Schneidwerkzeug, wenn Sie es mal nicht brauchen? In der robusten GÜRTELTASCHE M finden alle mittelgroßen MARTOR-Messer sowie unsere Sicherheitsscheren Platz. Mehr noch: Die zusätzlichen Innen- und Außenfächer können Sie flexibel bestücken, indem Sie hier z.B. ein weiteres Messer, einen Stift oder eine Klingenverpackung unterbringen. So transportieren Sie in der GÜRTELTASCHE Ihre Arbeitsmittel sicher von A nach B – und haben sie gleich zur Hand, sobald es weitergeht.

SAMMELBOX NR. 9810



Die SAMMELBOX befüllen Sie mit dem Inhalt Ihrer SAFEBOX. Oder direkt mit Ihren gebrauchten Klingen. Wenn die Box voll ist, drehen Sie den Deckel bis zum Anschlag zu. Die Box lässt sich jetzt nicht mehr öffnen. Danach können Sie die SAMMELBOX mit den Klingen sicher und komplett über Ihren Restmüll entsorgen.

WANDHALTERUNG SAMMELBOX NR. 9845



Gleich mitbestellen! Ihre SAMMELBOX können Sie mit der praktischen Halterung an jeder geeigneten Wand in Ihrem Unternehmen befestigen – und zum Entsorgen wieder abnehmen. Für die Montage an Rohren oder Stangen verwenden Sie bitte die mitgelieferte Klemme inkl. Schrauben und Muttern.

SAFEBOX NR. 108000



Die SAFEBOX ist groß genug, um eine Vielzahl gebrauchter Klingen sicher aufzunehmen. Zugleich ist sie so kompakt, dass sie jeder Mitarbeiter bei sich tragen kann. Die zwei Schlitze nutzen Sie nicht nur zum Befüllen, sondern auch zum „Kürzen“ Ihrer Abbrechklingen. Die volle SAFEBOX entleeren Sie in die SAMMELBOX.

HERSTELLER

MARTOR KG | Lindgesfeld 28 | 42653 Solingen | Germany
T +49 212 73870-0 | F +49 212 73870-90 | info@martor.de | www.martor.com